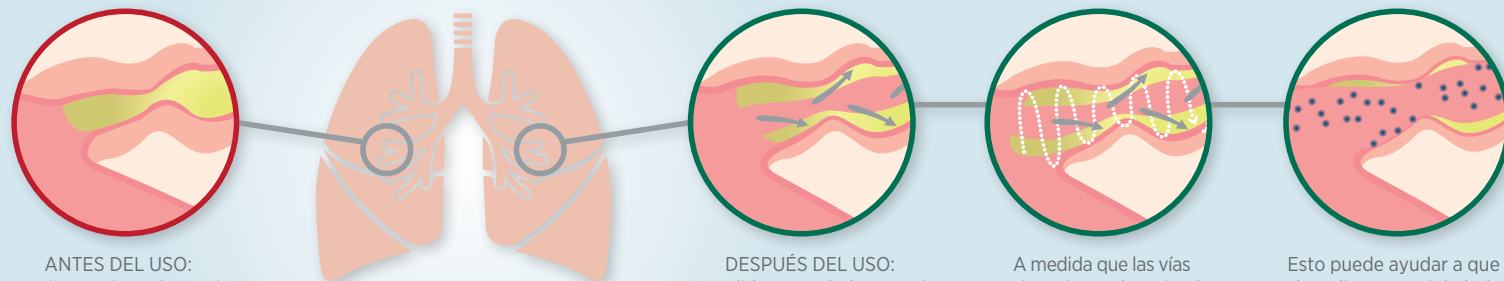


Cómo funciona el dispositivo **AEROBIKA®**



ANTES DEL USO:
Las vías respiratorias están obstruidas con mucosidad.

DESPUÉS DEL USO:
A medida que exhala a través del dispositivo, las vías respiratorias se despejan.

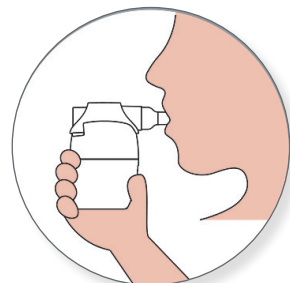
A medida que las vías respiratorias se despejan, las vibraciones ayudan a ablandar y aflojar la mucosidad, la cual se puede expulsar mediante la tos.

Esto puede ayudar a que el medicamento inhalado funcione mejor.¹

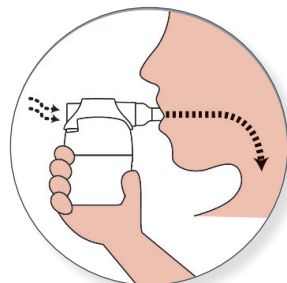
PASOS DE INICIO RÁPIDO



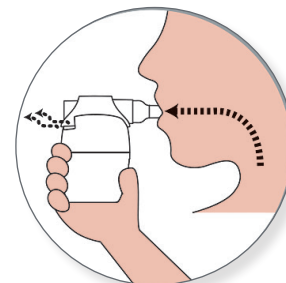
Aerobika®
Sistema de tratamiento por presión espiratoria positiva oscilante



1 JUNTE LOS LABIOS alrededor de la boquilla.



2 INHALE y CONTENGA LA RESPIRACIÓN entre 2 y 3 segundos.



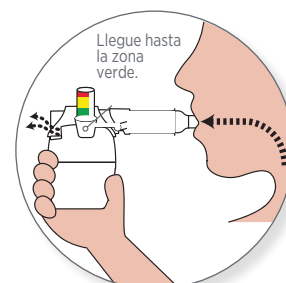
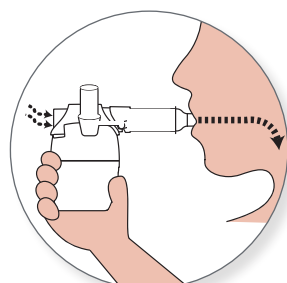
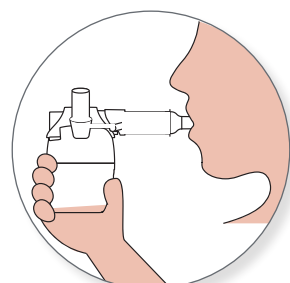
3 EXHALE lenta y firmemente durante, al menos, 3 a 4 segundos.



4 REPITA y tosa según las indicaciones.



El manómetro lo ayuda a enfocarse un rango terapéutico adecuado y llevar a cabo el tratamiento de forma correcta por su cuenta.



UTILICE EL CRITERIO CLÍNICO PARA DETERMINAR EL MÉTODO Y LA FRECUENCIA ADECUADOS DE LIMPIEZA Y DESINFECCIÓN SEGÚN LA GRAVEDAD DEL ESTADO DE LA ENFERMEDAD DEL USUARIO.

DOS OPCIONES PARA LIMPIAR EL DISPOSITIVO

ESTE DISPOSITIVO SE PUEDE LIMPIAR DESPUÉS DE CADA TRATAMIENTO.



LAVE con agua jabonosa tibia.
ENJUAGUE con agua limpia.
DEJE SECAR AL AIRE completamente.

Asegúrese siempre de que el dispositivo esté **COMPLETAMENTE SECO** antes de volver a ensamblarlo para su uso.



APTO PARA LAVAVAJILLAS en una cesta en la rejilla superior.

LIMPIEZA MENSUAL

Separe el dispositivo en 4 o 5 piezas si utiliza el accesorio de manómetro antes de llevar a cabo cualquiera de los métodos de limpieza/desinfección.

Remoje el dispositivo desarmado en una solución de 1 taza de vinagre y 1 taza de agua durante 1 hora y, luego, lávelo como de costumbre.



PRECAUCIÓN:


No remoje el manómetro. Simplemente retírelo del vástago y límpielo con un paño.

CINCO OPCIONES PARA DESINFECTAR EL DISPOSITIVO

ESTE DISPOSITIVO PUEDE DESINFECTARSE A DIARIO. NO PASE MÁS DE 7 DÍAS SIN DESINFECTARLO.



HERVIDO
Ponga en agua hirviendo durante 5 minutos.



BOLSA DE VAPOR PARA MICROONDA
Consulte las instrucciones de uso del fabricante.



ALCOHOL ISOPROPÍLICO AL 70 %
Remoje durante 5 minutos. Enjuague bien.



PERÓXIDO DE HIDRÓGENO AL 3 %
Remoje durante 30 minutos. Enjuague bien.



SOLUCIÓN DE LEJÍA Y AGUA EN UNA PROPORCIÓN DE 1:50
Remoje durante 3 minutos. Enjuague bien (no se recomienda para la desinfección de alto nivel).

Estas son instrucciones abreviadas para la limpieza y desinfección; recuerde leer las instrucciones completas que se incluyen con su sistema de tratamiento AEROBIKA® OPEP.